Quick Guide

SHB1801 / SHB1801B /
SHB1801I / SHB1801R

도깨비방망이 에어슬림핸드블렌더를 구입해 주셔서 대단히 감사합니다.

제품 최초 사용 시 주의점

* 제품 최초 사용 시 맑은 물에 30초 이상 공회전후 사용하십시오.
* 초기에는 내부 잔류 유막으로 인해 타는 냄새가 날 수 있습니다.

01 구성품

※ 본구성품

구성품은 구입처에
따라 변경될 수 있습니다.

핸드블랜더

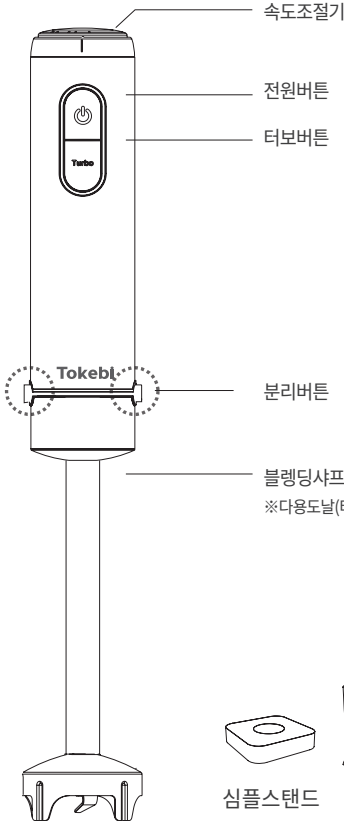

속도조절기

전원버튼

터보버튼

분리버튼

블렝딩샤프트(분리형)
※다용도날(티타늄코팅)은 일체형으로 장착되어 제공합니다.

연결부

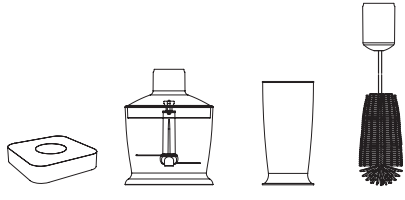

심플스탠드 다지기통 600ml컵 세척솔

02 사용방법

연속 작동 시간은 30초 이상, 4회 이상 사용하지 마십시오.
제품 고장 또는 불량의 원인이 됩니다.

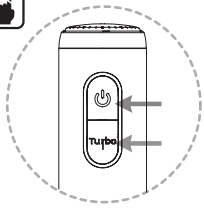

본체 작동방법

핸드블렌더를 용기에 넣고,
동작스위치 혹은 터보
스위치를 누릅니다.

사용방법

한꺼번에 많은 양을 넣지말고
조금씩 내용물을 추가하면서
절구 찧듯이 위/아래로
움직이며 사용하십시오.

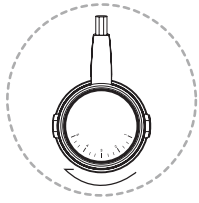

다이얼 조정방법

오른쪽에서 왼쪽 방향으로
단계별로 천천히 돌려가며
조절하십시오.

세척방법

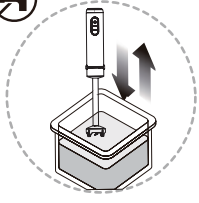

세척 시 칼날 부분을 물속에
담근 후 20~30초 정도 공회전
시켜주면 음식물 찌꺼기들이
제거됩니다. 세척 후 반드시
전원플러그를 뽑아주십시오.
(요리 전·후 반드시 세척하여 주십시오
칼날에 물이나 음식물이 묻어 있는
상태에서 거꾸로 들지 마십시오)

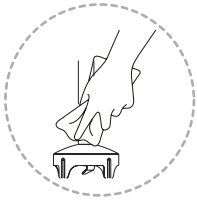

반드시 전원 플러그를 뽑고
블렌딩 샤프트에 묻어있는
음식물 또는 물기 등은
마른 행주로 닦아 주십시오.

(블렌딩 샤프트는 물에 완전히 담그지 마십
시오. 고장의 원인이 됩니다)

주의사항

1. 물 세척 시 주의해주십시오.
2. 칼날에 물이나 음식물이 묻어 있는 상태로 거꾸로 들지 마십시오.
3. 소금기가 있는 음식물을 처리한 후에는 사용 후 즉시 칼날을 헹궈야 합니다.
4. 과도한 양의 세제를 사용하지 않도록 주의하십시오.
5. 색깔이 있는 음식을 처리할 경우 플라스틱 부분이 변색될 수 있습니다.
6. 반드시 전원 플러그를 뽑고 블렌딩 샤프트를 마른 행주로 닦아 주십시오.
7. 칼날이 매우 날카로우므로 주의하십시오.

02 사용방법

다지기통(분쇄통)_사용방법

※ 주의사항

칼날이 날카로우니 주의하십시오. 안전사고의 원인이 됩니다.

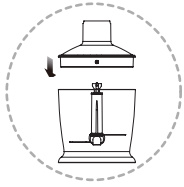

1. 다지기통 뚜껑을 열어 음식물을 넣고 뚜껑을 열리지 않게 잘닫아줍니다.

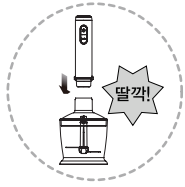

2. 블렌더 본체를 다지기통 뚜껑 위쪽으로 체결합니다. 뚜껑이 잘 닫혀있는지 확인해주십시오.

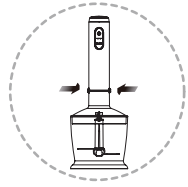

3. 동작 스위치를 눌러 다지기통 작동시킵니다. 사용 후에는 전원 플러그를 뺀 후 분리 버튼을 눌러 본체 분리 후 분쇄통의 뚜껑을 열어 칼날을 조심스럽게 꺼낸 후 분쇄한 재료를 다지기통에서 꺼냅니다.

세척솔_사용방법

※ 연결부 안내

세척솔은 반드시 연결부와 체결해야 사용할 수 있습니다.



1. 세척솔을 연결부에 체결하십시오.

2. 연결시킨 세척솔과 블렌더 본체를 '딸깍' 소리가 나도록 체결합니다.

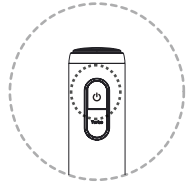

3. 세척솔을 용기에 넣어 동작을 시키고 사용 후에는 전원 플러그를 뺀 후 분리 버튼을 눌러 본체와 분리합니다.

Q 모터소리가 나는데 칼날이 안 돌아가요!

A 사용 후 세척을 깨끗이 하지 않았거나 장시간 사용을하지 않아서 내부의 음식 찌꺼기가 굳어 돌아가지 않는 현상입니다. 우선 전원 플러그를 뽑고 뜨거운 물에 칼날과 보호대 부분을 30분 이상 담근 후 맑은 물에 공회전하여 주세요. (본체 부분에는 절대 물이 들어가서는 안됩니다.)

Q 다용도날이 휘었어요! 불량인 것 같아요!

A 다용도날은 위아래로 하나씩 휘어 있는게 정상입니다.걱정말고 사용하세요.

Q 정격사용시간이 30초인데 얼마나 쉬었다가 써야 하나요?

A 30초 사용, 4회 이상 사용하지 마십시오. 다시 사용할 경우에는 3분 휴식 후 재사용해주세요.

03 이렇게 사용하세요!

용도에 맞게 사용하세요.
※용도에 맞지 않는 사용으로 인한 고장은 무상 AS에서 제외됩니다.
(용도에 맞지 않는 사용이란? 고기다지기, 얼음분쇄 등 분쇄통 용 재료를 핸드블렌더로 사용하는 경우)

본체

과일주스, 죽, 스프, 잼 등 원하는 요리를 쉽고 편리하게 만들어보세요!

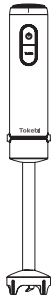

본체(핸드블렌더)사용
부드러운 식재료용

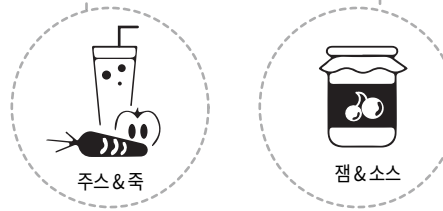

분쇄통

고기류 다지기, 견과류 및 얼음 분쇄 등
멀티다지기부터 , 혼합믹서, 빙수, 반죽 등 다양한 요리를 만들어보세요!

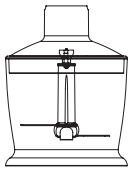

분쇄통 사용
질기고 단단한 식재료용

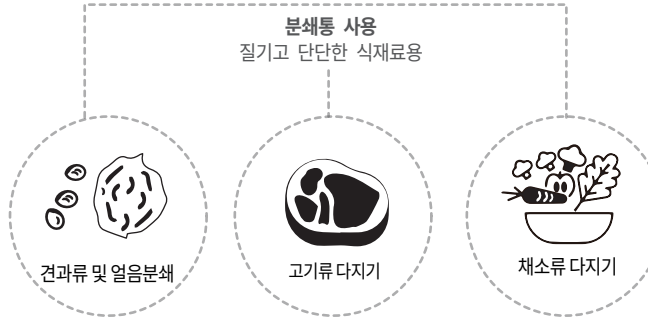

문의처

퀵가이드를 읽고 궁금한 사항이 있으시면 아래의 연락처로 문의하여 주십시오.
고객지원센터 : 1588-3513 사이트 : www.tokebi.com
주소 : 대구광역시 달서구 성서로 335